

## FINANSOMANIA – instrukcja logowania

### I etap

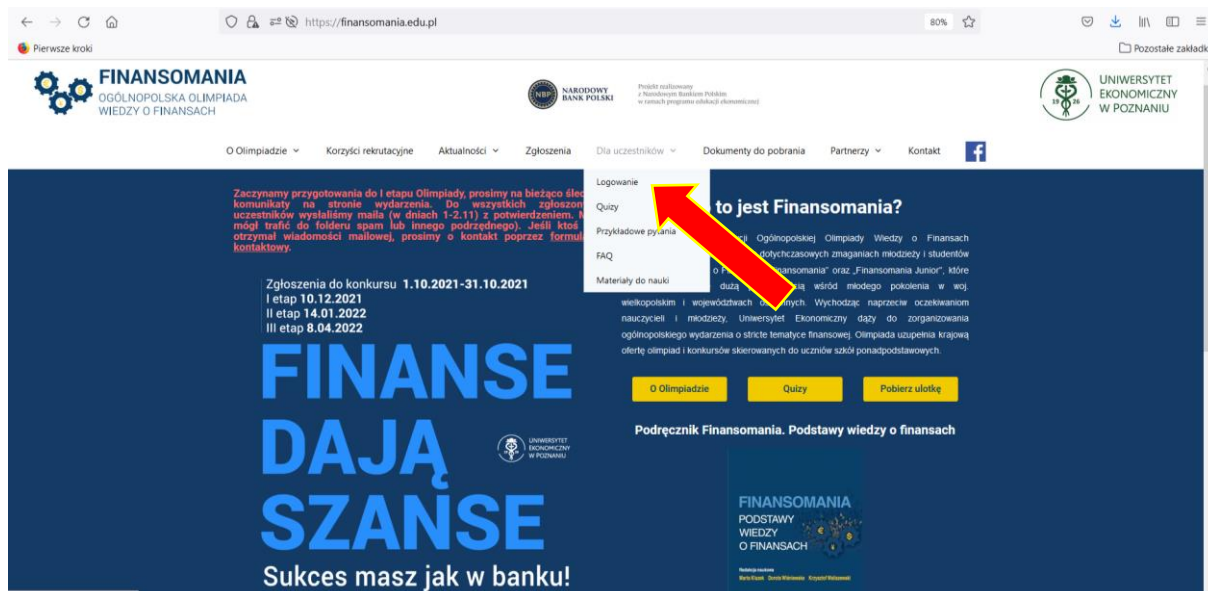
Drogi Uczestniku Ogólnopolskiej Olimpiady Wiedzy o Finansach,

I oraz II etap Olimpiady odbędą się zdalnie w formie elektronicznej na platformie Moodle. Dodatkowo każdy Uczestnik podczas rozwiązywania testu w ramach I oraz II etapu będzie zobowiązany do dołączenia do spotkania poprzez aplikację Microsoft Teams oraz włączenia sprawnej kamery na prośbę Organizatora.

Poniżej znajdują się instrukcje logowania do obu systemów.

### Instrukcja logowania do systemu MOODLE


1. Po uruchomieniu przeglądarki wejdź na stronę <http://finansomania.edu.pl/>, kliknij w przycisk **Dla uczestników**, a następnie w przycisk **Logowanie**.



The screenshot shows the website <https://finansomania.edu.pl>. The navigation menu includes: O Olimpiadzie, Korzyści rekrutacyjne, Aktualności, Zgłoszenia, Dla uczestników, Dokumenty do pobrania, Partnerzy, and Kontakt. A dropdown menu for 'Dla uczestników' is open, showing options: Logowanie, Quizy, Przykładowe pytania, FAQ, and Materiały do nauki. A red arrow points to the 'Logowanie' option. The main content area features a large blue banner with the text 'FINANSE DAJĄ SZANSE' and 'Sukces masz jak w banku!'. There are also buttons for 'O Olimpiadzie', 'Quizy', and 'Pobierz ulotkę'.

2. Zostaniesz przekierowany na stronę <https://moodle.ue.poznan.pl/login/index.php>. Wpisz nazwę użytkownika oraz

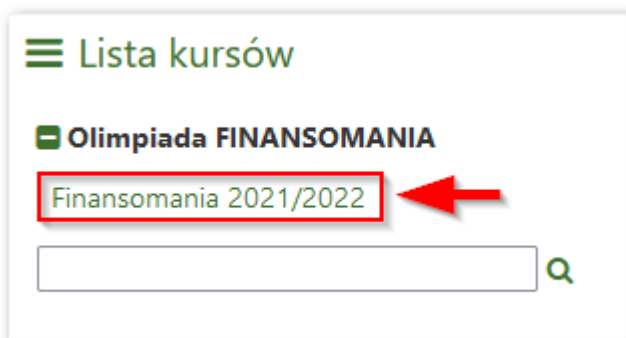
hasło, które otrzymałeś mailowo na adres poczty elektronicznej wskazany w formularzu rejestracyjnym, a następnie kliknij w przycisk **Zaloguj się**.



3. Po zalogowaniu się, przejdź do swojej strony domowej.



Na stronie domowej znajdziesz link do kursu



4. Po uruchomieniu kursu, uzyskasz możliwość uruchomienia testu kontrolnego (1) oraz testu pierwszego etapu Olimpiady (2). Wykonanie Testu kontrolnego pozwoli nam zweryfikować poprawność danych logowania oraz wykryć możliwe problemy techniczne.



The screenshot shows a Moodle course navigation menu with the following items:

- Ogłoszenia
- Instrukcja do logowania
- Test kontrolny
- Test kontrolny** (highlighted with a red box and a red circle with the number 1)
- Etap I - ETAP SZKOLNY- online
- Test - Etap I - SZKOLNY** (highlighted with a red box and a red circle with the number 2)
- Wyniki - I ETAP SZKOLNY
- Etap II - ETAP OKRĘGOWY - online
- Wyniki - II ETAP

Po wykonaniu testu kontrolnego kliknij w link **Test – Etap I – szkolny**. Zapoznaj się z zamieszczoną pod linkiem instrukcją. Przystąpienie do I etapu będzie możliwe w terminie zgodnym z Regulaminem Finansomanii.

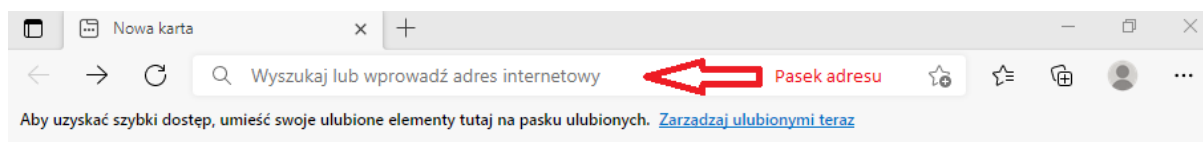
5. Na kilka dni przed terminem I etapu sprawdź, czy masz dostęp do systemu Moodle oraz kursu **Finansomania I edycja 2021/2022**. Problemy z logowaniem i korzystaniem z Moodle proszę zgłaszać do [moodle@ue.poznan.pl](mailto:moodle@ue.poznan.pl).



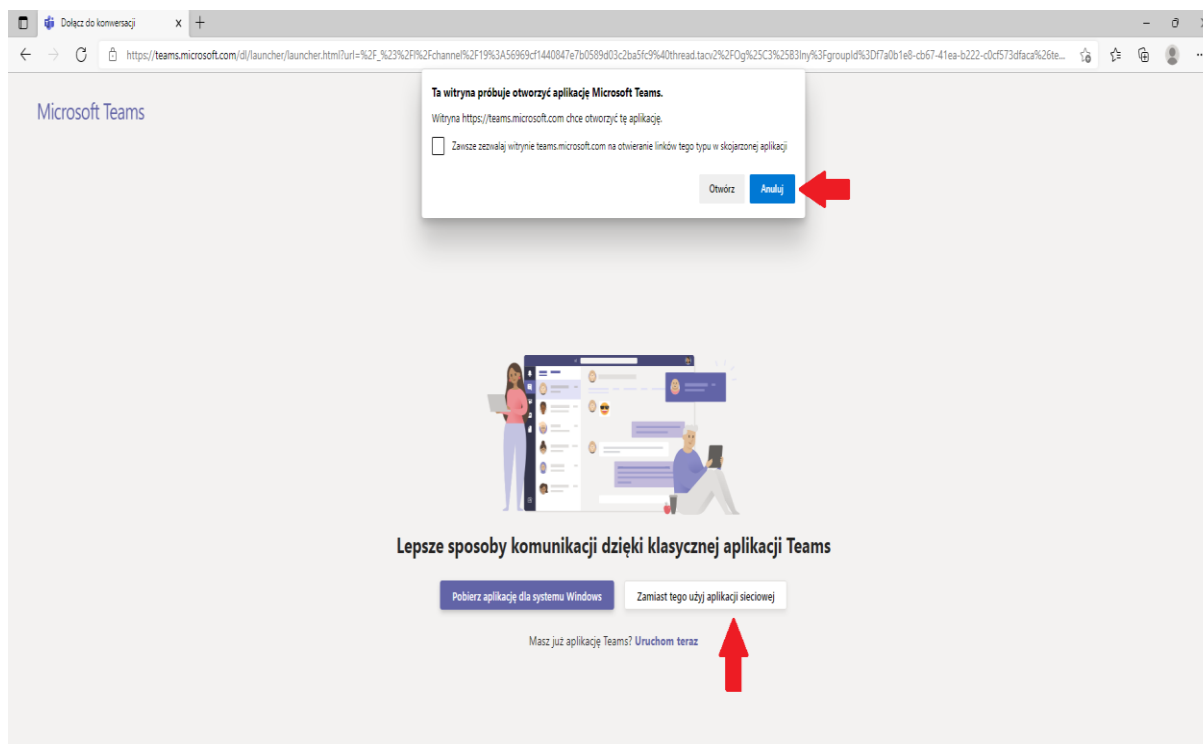
## Instrukcja użytkowania MS TEAMS dla Uczestników Ogólnopolskiej Olimpiady Wiedzy o Finansach

1. Udział w Olimpiadzie ma miejsce za pośrednictwem programu MS Teams.
2. Logowanie do MS Teams przez przeglądarkę

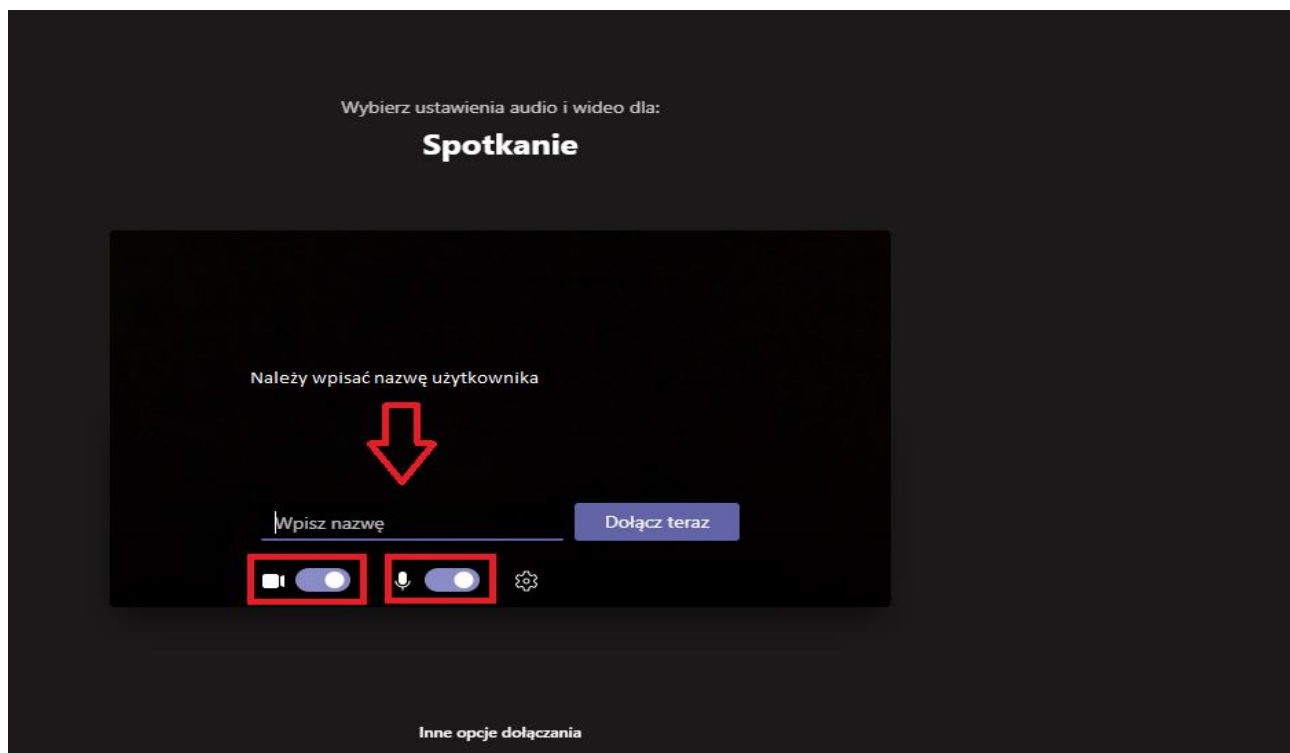
W celu zalogowania się przez przeglądarkę (sugerujemy MS Edge) proszę wykorzystać link otrzymany od organizatorów Olimpiady i wkleić go w pasku adresu (linki do spotkań znajdują się na końcu instrukcji).



Aby kontynuować wyświetlanie w przeglądarce należy wybrać opcję – „Anuluj”, a następnie „Zamiast tego użyj aplikacji sieciowej”.

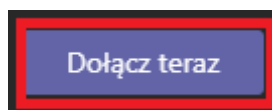



Wówczas na ekranie pojawi się okno:



W następnym etapie należy wprowadzić nazwę użytkownika (swoje **imię i nazwisko**) oraz upewnić się czy „suwaki” przy ikonkach kamery i mikrofonu (czerwone prostokąty) znajdują się po **lewej stronie**.

W sytuacji, kiedy znajdują się one po prawej stronie (jak na rysunku) należy kliknąć na suwak, aby zmienić jego pozycję. Po upewnieniu się, że wszystkie elementy instrukcji zostały wykonane należy kliknąć przycisk „**Dołącz teraz**”.



W trakcie trwania etapu, w sytuacji, kiedy uczestnik zostanie poproszony o włączenie kamery należy wybrać ikonę , co spowoduje włączenie kamery.

Linki do spotkań MS Teams w ramach I etapu dnia 10.12.2021 r. zostaną przesłane w odrębnej wiadomości mailowej.

Każdy uczestnik może przystąpić do I etapu tylko jeden raz. Przedział czasu, w jakim uczestnik powinien zalogować się do platformy Moodle oraz na spotkanie w MS Teams zostanie podany w odrębnym komunikacie, na adresy mailowe podane w zgłoszeniu.

Uczestnicy zobowiązani są regularnie śledzić komunikaty na stronie <http://finansomania.edu.pl/>.